



# ВЯБЛОЧКО

Выпуск №4  
март-май 2026 г.



## С новой победой!

27 апреля "Сад Победы" Тракторозаводского района наполнился невероятной энергией, азартом и детским смехом. Особый повод для радости — успех в личном первенстве. Александрова Анастасия заняла почетное 3 место в личном забеге!




В Челябинске проходил муниципальный этап конкурса «Семья года-2026». Мероприятие было направлено на пропаганду и повышение общественного престижа семейного образа жизни, укрепление ценностей семьи и ответственного родительства. В номинации «Семья защитника Отечества» семья Магасумовых заняла почетное II место!



## В этом выпуске:

- 📌 **Новости книжного центра**
- 📌 **Новости патриотического центра**
- 📌 **Новости спортивного центра**
- 📌 **Новости экологического центра**
- 📌 **Новости музыкального центра**
- 📌 **Новости центра детского творчества**
- 📌 **Новости центра безопасности**
- 📌 **Новости центра «Сокровища нации»**
- 📌 **Новости центра «Счастье там, где семья»**
- 📌 **Новости туризма**
- 📌 **Новости детского фитнеса**



# Книжный центр МБДОУ «ДС № 44 г. Челябинска»



«Правдивая история  
о садовнике»  
Анастасии Абрамцевой

Вечер игр и сказок  
с бабушкой Ягой



📖 Сегодня в старшей группе N12 прошло мероприятие, посвящённое чтению удивительной сказки «Правдивая история о садовнике» Анастасии Абрамцевой.

Ребята окунулись в мир удивительных приключений и ярких персонажей. Приняли участие в увлекательных играх и творческих заданиях, связанных с сюжетом сказки.

🌸 Сказка «Правдивая история о садовнике» рассказывает о том, как забота и внимание могут творить чудеса!!!

В средней группе N5 прошло невероятное мероприятие на тему " Вечер игр и сказок с бабушкой Ягой"! 📖 ♀ Это было настоящее волшебство, наполненное смехом, радостью и увлекательными играми.

Ребята с радостью участвовали в различных играх:

- "Угадай из какой сказки предмет".
- Отгадывали загадки о героях сказок.
- Слушали фразы и волшебные слова из различных сказок.
- Танцевали под веселую музыку, в такт которой бабушка Яга показывала свои зажигательные движения.

А в конце бабушка Яга рассказала ребятам русскую народную сказку "Жихарка", где смекалка и находчивость могут помочь победить хитрость и коварство.



# Книжный центр МБДОУ «ДС № 44 г. Челябинска»



Валентин Катаев

## «Сын полка»: взгляд через десятилетия



В группе N 11 прошло мероприятие, посвященное бессмертной повести Валентина Катаева «Сын полка». Эта книга, написанная в 1944 году, до сих пор не теряет своей остроты и пронзительности.

Вместе с ребятами мы вспомнили историю Вани Солнцева — мальчишки, у которого война отняла все: дом, родных, детство. Но подарила новую семью — боевых товарищей.

Читали отрывки из произведения. Обсуждали, что такое настоящая отвага и солдатское братство. Говорили о прототипах главного героя — реальных детях, воевавших в Красной армии.

«Сын полка» — это напоминание о том, какой ценой досталась Победа. Спасибо всем, кто пришел почтить память героев книги и истории!

«А вы знаете, как сложилась судьба Вани Солнцева после войны?»



### Интересный факт

Прототипом Вани Солнцева стал 12-летний Коля Мищенко, которого Катаев встретил в 1943 году в Суворовском училище. Во время бомбёжки деревни мальчик скрылся в лесу и был найден без сознания разведчиками 334-й стрелковой дивизии 4-й Ударной армии. Командир дивизии усыновил Колю и дал ему свою фамилию, а позже направил в Суворовское училище.





**Познавательный час  
«Мир перелетных  
птиц»**

**Познавательный час  
«Животные на войне»**

В рамках тематической недели «Мир природы» библиотекарь Альбукова О.А. провела для воспитанников старшего дошкольного возраста познавательный час «Мир перелетных птиц»

Мероприятие проводилось с целью углубить знания детей о птицах родного края, их пользе и выявить лучших знатоков пернатых друзей. Участники экологического часа рассказывали о том, какие кормушки они делают у себя дома.

По внешнему виду они узнавали грача, скворца, ласточку, кукушку, трясогузку. А, в заключении мероприятия все с удовольствием посмотрели мультфильм «Весенняя сказка».



Для наших воспитанников в преддверии Дня Победы библиотекарь Альбукова О.А. провела познавательный час «Животные на войне».

Вначале мероприятия библиотекарь рассказала о ВОВ, о том что война оставила огромный след в истории нашей страны. И, не только люди приближали победу в войне, но и животные. Это были истории о дружбе, преданности и бескорыстной помощи животных людям в тяжелые военные годы.

В заключении мероприятия дети посмотрели мультфильм «Солдатская сказка» и ознакомились с книгами с тематической выставки «Никто не забыт, ничто не забыто».



# Книжный центр МБДОУ «ДС № 44 г. Челябинска» СП



## Интересные рекомендации и идеи

## Театрализованный урок «Книжкины враги»

Интересные рекомендации и идеи для организации работы с детьми в библиотеке.

- ❖ Громкие чтения;
  - ❖ Викторины и литературные загадки;
  - ❖ Читательские марафоны и программы летних чтений;
  - ❖ Творческие конкурсы;
  - ❖ Интерактивные игры и квесты;
  - ❖ Тематические дни и праздники «День селфи с любимой книгой», «День сюрпризов», «Экологический день».
  - ❖ Мастерские и творческие зоны «Веселое ателье художника», «Творческая фотолаборатория».
  - ❖ Встречи и общения;
  - ❖ Выставки с вовлечением
- Выставки-викторины, выставки-отзывы, тематические выставки.

### Интересный факт

Первая известная библиотека на территории Древней Руси была основана в 1037 году князем Ярославом Мудрым. По разным оценкам, ее фонд мог насчитывать до 500 томов. Однако библиотека не раз подвергалась разграблению.

В Общероссийский день библиотек для детей средней группы прошел необычный театрализованный урок. Вместо привычного библиотекаря детей встретили отрицательные сказочные персонажи: Клякса-Вакса и Грязнуля-Неряха. Они наглядно показали ребятам, какие действия разрушают атмосферу книжного дома. Герои продемонстрировали «мастер-класс»: как загибать страницы, рисовать в книге, читать лежа и во время еды.

В финале мероприятия Клякса и Грязнуля раскаялись. Они попросили детей научить их правильному обращению с литературой. Дети вместе с персонажами отремонтировали несколько «заболевших» книг.



# Книжный центр МБДОУ «ДС № 44 г. Челябинска» СП2



## Волшебное приключение в книжном центре СП2

Наши маленькие исследователи группы  $\sqrt{3}$  вместе с воспитателем Баймуратовой С. Б., отправились в удивительное путешествие — в книжный центр!

Что же ждало ребят? Целая череда ярких впечатлений:

Сначала дети с азартом отгадывали загадки по любимым сказкам — кто-то сразу угадывал героев, а кому-то приходилось хорошенько подумать!

Затем ребята уютно устроились и с замиранием сердца прослушали добрую сказку о весёлой обезьянке — история получилась такой живой и забавной, что улыбки не сходили с лиц!

После сказки настроение стало ещё веселее — дети пустились в пляс с разноцветными султанчиками! Яркие перья кружились в такт музыке, а в центре царили смех и радость.

И в завершение ребята перенесли свои впечатления на бумагу: нарисовали разноцветные султанчики в группе. Каждый рисунок получился уникальным — как и наши талантливые художники!

Посмотрите, какие счастливые лица — такое приключение точно запомнится надолго!



# Книжный центр МБДОУ «ДС № 44 г. Челябинска» СП2



## Всероссийский день библиотек



Читаем детям - онлайн библиотека  
НЭБ.ДЕТИ



### Интересный факт

А вы знали, что на борту Международной космической станции есть библиотека? В разное время в ней хранилось около сотни книг, напечатанных на тонком пластике вместо бумаги, чтобы избежать засорения бортовой системы фильтрации воздуха бумажной пылью.

27 мая мы отмечаем Всероссийский день библиотек — праздник, который напоминает нам о важности книг, знаний и просвещения!

В честь этого замечательного дня в Центре книги ДОУ прошла увлекательная викторина для старшей группы нашего детского сада.

Тема мероприятия — «Безопасность летом». Ребята с большим интересом отвечали на вопросы, вспоминали правила безопасного поведения на солнце, у воды, во время прогулок и общения с незнакомыми людьми.

Дети показали отличные знания и узнали много нового — теперь они точно знают, как сделать летние каникулы весёлым и безопасными!



# Патриотический центр «Уралочка» МБДОУ «ДС № 44 г. Челябинска»



В гостях у  
«Уралочки»

Связано с любовью

В центре патриотического воспитания "Уралочка" прошёл мастер-класс с участием Гроо Татьяны Олеговны (её дети посещают наш детский сад). Наша прекрасная гостья поделилась своим творческим увлечением: показала девочкам группы №9 как плести крючком "косичку", рассказала, какую пряжу использует и сколько уходит времени на одну игрушку! Её выставка игрушек вызвала бурю эмоций не только у детей, но и у взрослых! Татьяна Олеговна принесла для девочек заготовки заколок, дети выбирали элементы украшения для них и ушли с подарками! Мы очень благодарны за эту встречу!



# Патриотический центр «Уралочка» МБДОУ «ДС № 44 г. Челябинска»



«Мир космоса»

«Сирень Победы»



Сирень Победы расцветает в мае,  
Красива, словно ранняя зоря,  
Когда весну мы радостно встречаем,  
Солдат войны за все благодаря!...

А вы знаете, что такое "космические зонды"? Ребята группы №10, побывав в необычном кинотеатре, узнали, что космические зонды — это автоматические космические аппараты, предназначенные для исследования планет, спутников, астероидов и других объектов в космосе. В отличие от пилотируемых кораблей, зонды работают самостоятельно или управляются с Земли.



## Интересный факт

В космосе нельзя плакать в привычном понимании. Из-за отсутствия гравитации слёзы не стекают, а собираются в шар прямо на глазу. Это вызывает неприятный побочный эффект — жжение.



# Патриотический центр «Красна изба» МБДОУ «ДС № 44 г. Челябинска» СП



"Птиц закликаем,  
весну встречаем!"

"Чудо-прялица"

В стародавние времена весну всегда ждали, встречали, закликали, чтобы пришла она с теплом, с доброй погодой и богатым урожаем.

Идёт весна и ведёт своих пернатых друзей – птиц. Ребята побывали в гостях у Хозяйки избы.

В ходе познавательной беседы дошкольники познакомились с обычаями и праздниками русского народа. Все вместе дружно закликали весенних птиц, отгадывали про них загадки, танцевали, играли, водили хороводы.

В завершении встречи дети изготовили красочных птиц, символизирующих наступление весны.

Воспитанники младшей группы «Пчёлка» совершили путешествие в прошлое — они побывали в музее «Красна изба». Там состоялось очередное тематическое занятие «Чудо-прялица», погрузившее ребят в традиции старинного женского рукоделия.

Ребята увидели подлинный предмет крестьянского быта — старинную прялку из музейной коллекции.

Занятие «Чудо-прялица» не только познакомило воспитанников с забытыми традициями, но и позволило прикоснуться к культуре и быту наших предков.



# Патриотический центр «Красна изба» МБДОУ «ДС № 44 г. Челябинска» СП



## «Голоса музея: юные рассказчики»

Международный  
**ДЕНЬ  
МУЗЕЕВ**



Посещение музея в роли экскурсоводов стало для ребят ценным образовательным опытом, позволившим глубже погрузиться в историю и культуру русского народа.



Музей для ребенка – это маленькая дверь в большой мир. Ведь именно в музее – маленький человек впервые соприкасается с прошлым, с историей своей страны, своего края, города. Через это соприкосновение начинает любить свою Родину, свой город.

Старшим ребятам была предложена необычная роль — выступить в качестве экскурсоводов. Каждому участнику поручили подготовить рассказ об одном из ключевых экспонатов русской избы.

Мероприятие способствовало развитию коммуникативных навыков и уверенности в публичных выступлениях.



### Интересный факт

Эрмитаж в Санкт-Петербурге — один из крупнейших музеев мира. Чтобы обойти все его залы без остановки, потребуется около 12,5 часов. Коллекция музея насчитывает около 3 миллионов экспонатов.



**Патриотический центр  
«Родничок»  
МБДОУ «ДС № 44 г. Челябинска» СПз**




**Встреча с  
интересными людьми**

**11 апреля -  
День Березы**

В апреле месяца, к ребятам в гости заглянул особенный человек Роман Муратов, юный тхэквондист и сын сотрудника нашего детского сада.

Наш гость оказался не просто спортсменом, а настоящим примером целеустремлённости и силы духа.



И снова гости! К нам в гости заглянула сама красавица-берёза! И её появление было особенно символичным, ведь 11 апреля отмечается День берёзы.

Наша гостья пришла не с пустыми руками, а с целым миром удивительных историй о себе, о лесе и о том, как меняется природа в течение года.



# Патриотический центр «Родничок» МБДОУ «ДС № 44 г. Челябинска» СПз



«Военная мощь» -  
выставка макетов  
военной техники

Космический  
гость!

Мы предложили всем родителям и  
сотрудникам принять участие в  
создании выставки военной техники

В патриотическом центре  
«Родничок» царил атмосфера  
настоящего космического  
приключения. К ребятам прилетел  
необычный гость — весёлый и  
любопытный инопланетянин.  
Каждый ребенок создал своего  
собственного космонавта, чтобы  
навсегда сохранить в памяти этот  
удивительный день



## Интересный факт

Миномет – лопата! В  
годы войны в СССР создали  
гибрид саперной лопатки и 37-  
миллиметрового миномета,  
позволяющий не только копать  
окопы, но и вести огонь...



# Спортивный центр

МБДОУ «ДС № 44 г. Челябинска»



7 апреля

Всемирный день здоровья

7 апреля в детском саду прошел Всемирный день здоровья! Ребята младшей группы активно и с пользой провели этот день! Делали веселую зарядку, закрепляли правила гигиены! Праздник подарил детям заряд бодрости, отличного настроения и полезных знаний о заботе со своим здоровьем!



**Важно!** Чтобы ребенок рос здоровым нужно следовать некоторым рекомендациям:

**Режим дня:** укладывайте ребенка в одно и то же время. Ребенку-дошкольнику необходимо 10-11 часов ночного сна.

**Движение вместо гаджетов:** ограничивайте экранное время до 30 минут в день. Заменяйте планшет на активные игры и прогулки с ребенком.

**Правило «Радуги» в тарелке:** следите, чтобы в рационе ребенка ежедневно были разноцветные овощи, фрукты и ягоды.

**Водный баланс:** приучайте ребенка пить чистую воду, а не соки и газировки.

**Погода в доме:** регулярно проветривайте детскую комнату и поддерживайте температуру воздуха 18-22 градуса.

**Личный пример:** дети копируют взрослых. Делайте зарядку и ведите активный образ жизни!



# Спортивный центр

МБДОУ «ДС № 44 г. Челябинска»



16 марта -  
день цветных  
карандашей

25 мая -  
Всемирный  
день футбола

День цветных карандашей- идеальная тема для веселой и полезной пальчиковой гимнастики, которая развивает мелкую моторику, координацию и готовит руку к письму.



Мы по полю побежим,  
Точно пас друзьям дадим!  
Головой забьем мы гол!  
Очень любим мы футбол!

25 мая, во Всемирный день футбола, в подготовительной группе детского сада прошел товарищеский матч ⚽

- Дошкольники провели веселую разминку с мячами под энергичную музыку.
- Дети активно пасовали, защищали ворота и учились играть сплоченно, как настоящие спортсмены.
- Матч завершился дружеским счетом и рукопожатием!



## Интересный факт

На кончиках пальцев рук находится столько же нервных окончаний, сколько на коже всей остальной поверхности тела





## Международный день черепаш

## Ландыш – нежный звон весны

Этот необычный праздник стал отличным поводом для того, чтобы заглянуть в удивительный мир природы!

Воспитанники погрузились в изучение жизни **одних из самых древних обитателей нашей планеты**. Ребята узнали много нового о многообразии видов: от гигантских слоновых черепах до миниатюрных обитателей водоемов. В ходе беседы дети обсудили, где живут эти медлительные рептилии, чем они питаются и почему так важно бережно относиться к окружающей среде.

Закрепить полученные знания помогла творческая мастерская. Проявив фантазию, каждый ребенок смастерил свою уникальную черепаху.




Воспитанники средней группы познакомились с многообразием садовых и полевых цветов.

Более детально познакомились с внешним видом **ландыша**. С помощью аппликации закрепили умение составлять задуманный предмет из частей, отрывать от салфетки небольшие кусочки, скатывать их в комочки и наклеивать на лист в нужном месте.

У ребят получились замечательные цветы, небывалой красоты!



Родился ландыш в майский день,  
И лес его хранит.  
Мне кажется: его задень –  
Он тихо зазвенит.  
И этот звон услышат луг,  
И птицы, и цветы...  
Давай послушаем, а вдруг  
Услышим – я и ты?





## Путешествие по планетам Солнечной системы



В старшей группе прошло увлекательное путешествие по Солнечной системе.

Дети приняли участие в **театральном «Параде планет»**, где представили все планеты – от маленького Меркурия до далёкого Нептуна. Каждый ребёнок рассказал о своей планете, при этом нашёл простые и понятные слова, чтобы описать особенности «своей» планеты.

Затем ребята сыграли в подвижную игру «Найди свою планету». Эта игра помогла им закрепить полученные знания в движении.

В завершение занятия дети работали в творческой мастерской, где создавали планету Земля в технике пластилинографии, изображая синие океаны, зелёные континенты и коричневые горы. Все работы получились яркими, интересными и по-своему уникальными!



Предлагаем Вам дома изготовить вместе с ребёнком **маски планет**: отсканируйте QR-код, распечатайте готовые шаблоны и приступайте к творчеству!

### Интересный факт

Несмотря на то, что Венера находится дальше от Солнца, чем Меркурий, она – самая горячая планета Солнечной системы. Её поверхность нагревается до  $+477^{\circ}\text{C}$ .

Отсканируй






## Аквариумные рыбки

## В гостях у Веснянки. Квест-игра

В группе раннего возраста ТЕРЕМОК прошло увлекательное занятие по ознакомлению с аквариумными рыбками. Все дети впервые увидели рыбок, что произвело неподдельный восторг. Дети с огромным интересом наблюдали за плавающими рыбками, как они виляют хвостиком, плавниками, как переливается их чешуя и особый восторг произвел процесс кормления рыбок, ведь рыбки так необычно заглатывают корм. Дети с неподдельным интересом рассматривали внешний вид рыбок.

Самый лучший подарок - это подарок, который сделан своими руками. И лучший подарок для весны – цветок. Ребята выполняют различные задания и за каждый правильный ответ получают деталь от цветка, которые прикрепляются к магнитной доске. В ходе игры дети вспомнили приметы весны, размялись на весенней физминутке..

А также в этом возрасте велика потребность детей в движение и во время квеста им приходится постоянно двигаться. Данная игра учит детей развивать партнерские отношения, учит дружить.





## « Маленькие помощники -насекомые»

## Занятие - игра «Домашние животные живут рядом»

Чудо — это то, что жуки, мухи, бабочки никогда не бывают малышами. Они появляются на свет сразу взрослыми.

**1. Знакомство с бабочкой.** Дети с огромным интересом по картинкам увидели, как появляется бабочка на свет. Поиграли в игру в парах “Найди половинку бабочки”.

**2 Знакомство с муравьем** начинается с имитирующего щекотания по руке муравьем и дети разделившись на команды построили из подготовленного материала муравейники, поговорили о пользе муравьев как о санитарах леса. И муравейники нельзя разорять.

**3. Знакомство с пчелой.** Огромная польза от пчел для растений и человека. Нет ничего полезнее меда, который производят пчелы. Дети с удовольствием отгадывали загадки про пчел и про их нелегкий труд.



### Интересный факт

Бабочки способны видеть ультрафиолетовый свет, что помогает им находить цветы с нектаром. Муравьи — настоящие труженики природы. Они составляют значительную часть биомассы животных на Земле.

Данное занятие позволяет углублять знания детей о домашних животных; формировать умение наблюдать за поведением животных; воспитывать чувство заботы о домашних животных, воспитывать интерес к домашним животным.

Самым первым животным, которого человек сделал своим другом, была собака. Какую пользу приносит собака человеку? Как человек ухаживает за собакой? Собаки легко поддаются дрессировке, поэтому из них получаются талантливые цирковые артисты.

Шмель предлагает детям поздороваться с животными на их языке.

Много веселых минут со шмелем подарила игра « Угадай животное?», где по частям тела Данное занятие – игра воспитывает любовь к домашним животным.





## День Земли!



**«Помощники Земли»  
серия коротких мультфильмов,  
которые весело и доступно  
рассказывают детям об экологии.**

Маленькие защитники большой планеты

22 апреля — День Земли. 🌍

Для малышей группы № 2 этот праздник стал поводом не для сложных разговоров об экологии. Дети трогали глобус, узнали, почему Землю называют голубой планетой, и сделали свою планету. Смотрели короткие презентации, а потом в тишине слушали звуки леса. Отвечали на простой вопрос: «Что болит у нашей планеты?» — и обещали не бросать мусор, поливать цветы, не ломать ветки.

Даже маленький человек способен быть добрым и заботливым!



### Интересный факт

Земля не является идеальным шаром. Из-за постоянного вращения вокруг своей оси она слегка сплюснута с полюсов и выпукла на экваторе. Такая форма называется геоидом.



**МУЛЬТФИЛЬМЫ!**





## Удивительный желтый цветок

13 мая – Всемирный день одуванчика! Именно веселый желтый одуванчик является одним из символов расцветающей весны. Эти цветы рассыпаются по траве, словно яркие искры весеннего солнца, покрывают золотистым ковром поляны, лужайки и наполняют сердце тихой, безмятежной радостью.



Все лужайки, как в веснушках -  
В одуванчиков цвету.  
Выйду утром на опушку  
И венок из них сплету!  
От махрового букета  
Пожелтеет даже нос!  
Скоро-скоро будет лето  
Одуванчиковых грёз!



### Интересный факт

Цветочные часы. Одуванчики строго следят за временем. Они раскрываются ровно в 6 часов утра и закрываются в 3 часа дня.



# Центр музыкально-эстетический МБДОУ «ДС № 44 г. Челябинска»



## «Веселая погремушка»

В 1 младшей группе прошло музыкальное занятие «Веселая погремушка». Оно направлено на развитие эмоциональной отзывчивости на музыку, формирование интереса к музыкальной деятельности и закрепление первоначальных навыков игры с музыкально-шумовым инструментом — погремушкой.

Основная цель занятия — создание положительного эмоционального настроения, развитие слухового внимания, чувства ритма, координации движений и способности откликаться на характер музыки. В ходе занятия дети познакомились со звучанием погремушки, учились правильно держать ее, выполнять простые движения под музыку, действовать по сигналу взрослого и согласовывать движения с музыкальным сопровождением.

Такие занятия способствуют развитию общей моторики, мелкой моторики, музыкальной памяти, речевой активности. Формируют у детей радостное отношение к музыке, побуждают к активному участию в музыкальной деятельности и создают условия для эмоционального благополучия ребенка в группе.



# Центр музыкально-эстетический МБДОУ «ДС № 44 г. Челябинска»



## «Радуйся, цветочек!»

Музыкальное занятие «Радуйся, цветочек!» прошло во второй младшей группе интересно и эмоционально. В ходе занятия развивали музыкальные способности в процессе слушания, пения, музыкально-ритмических движений и игровых упражнений. Обогащали двигательный опыт, развивали эмоциональную отзывчивость на музыку, формировали динамический, ритмический слух, развивали умения осмысленно использовать выразительные движения, а также воспитывали интерес к музыке.

Дети активно включились в деятельность: играли в коммуникативные, музыкально-ритмические, пальчиковые и дидактические игры, выполняли двигательные упражнения под музыку.

Такие занятия способствуют развитию слухового внимания, координации движений, речевой активности, эмоциональной отзывчивости и положительного отношения к музыке.

Занятие имеет развивающее и воспитательное значение, создает условия для эмоционального благополучия детей, формирования интереса к музыкальной деятельности и развития умений действовать по показу взрослого.



# Центр художественно-эстетический МБДОУ «ДС № 44 г. Челябинска»



## «Волшебные цветы»

## «Космический десант»

В марте мы с радостью приняли ребят из 9 группы в художественно-эстетическом центре "Цветная палитра".

Это был особенный день, наполненный творчеством и весенним настроением. Мы решили попробовать новый, необычный способ рисования. Вместо привычных кистей, в ход пошли нитки и гуашь.

Дети с увлечением погрузились в процесс. Они окунали нить в краску, а затем переносили ее на бумагу, создавая уникальные отпечатки. Получившиеся мазки напоминали нежные лепестки весенних цветов.

Мы уверены, что этот опыт останется ярким воспоминанием для каждого ребёнка.



Внимание, внимание!  
Космический десант «Цветной палитры» в апреле высадился в 9 группе!  
Тема нашего приключения? Космос, конечно же!  
Мелки – наши ракеты, гуашь – топливо Вселенной!

Это было не просто рисование, это было настоящее погружение! От 10 группы до самых дальних уголков Млечного Пути – все было подвластно нашим кистям и мелкам. Мы переносили на бумагу свои самые смелые мечты о неизведанном, создавая работы, которые заставляют поверить – космос внутри каждого из нас!



# Центр художественно-эстетический МБДОУ «ДС № 44 г. Челябинска»



## Рекомендации родителям

## Праздничный салют


Откройте ребёнку дверь в живописный мир природы: пейзаж учит не просто смотреть, а замечать настроение света, тишину тумана и дыхание ветра, пробуждая в душе первые ростки эстетического чувства. Попробуйте вместе «войти» в картину — представить, чем пахнет мокрая листва и какой звук у ручья, ведь именно так рождается живое, глубокое художественное восприятие, которое останется с малышом на всю жизнь.

В мае к воспитанникам 12 группы заглянули в гости педагоги художественно-эстетического центра с необычным творческим уроком. Они раскрыли ребятам секрет, как с помощью чёрного листа бумаги можно создать яркий праздничный салют над городом. Такая удивительная техника, где изображение процарапывается по тёмному фону, называется гравюрой. Дети с большим интересом превращали обычные листы в сверкающие ночные фейерверки, наблюдая за волшебным появлением разноцветных искр. Юные художники остались в полном восторге от полученных результатов и атмосферы творчества.



## Интересный факт

Психологи и ученые доказали, что созерцание природы влияет на физическое состояние: виды летнего утра или зеленые луга понижают пульс и применяются в арт-терапии для снижения уровня стресса.





## «Знатоки правил дорожного движения»

## «Правила дорожные, верные надежные»

Обучение правилам дорожного движения в детском саду-важная часть воспитательно-образовательного процесса, направленная на формирование у детей навыков безопасного поведения на улицах и дорогах. Это помогает снизить риск дорожно-транспортных происшествий с участием детей и заложить основы культуры безопасности.



# Центр безопасности МБДОУ «ДС № 44 г. Челябинска»




## Азбука безопасности



На занятиях с ребятами расширяем и углубляем знания о правилах дорожного движения, о видах транспорта, знакомим со значением дорожных знаков, учим понимать их схематическое изображение для правильной ориентации на дорогах. Развиваем у детей чувство ответственности при соблюдении правил дорожного движения, умение ориентироваться в дорожно-транспортной обстановке.

### Интересный факт

Первый светофор появился в 1868 году в Лондоне. Его создал инженер Джон Пик Найт. Устройство управлялось вручную и имело две семафорные стрелки.



# Центр безопасности МБДОУ «ДС № 44 г. Челябинска» СП2



## ЯДОВИТЫЕ РАСТЕНИЯ И ГРИБЫ



В старшей и подготовительной к школе группах прошло познавательное занятие на важную тему — «Ядовитые растения и грибы».

Воспитанники узнали, какие растения и грибы могут быть опасны для здоровья; научились отличать ядовитые виды от безопасных, и

обсудили, почему нельзя трогать и тем более пробовать незнакомые растения и грибы.

Главное правило безопасного поведения на природе:

**«Не знаешь — не трогай!»**



## СМОТРИТЕ С РЕБЕНКОМ: МУЛЬТФИЛЬМЫ О ЛЕТНЕЙ БЕЗОПАСНОСТИ

Специально для маленьких зрителей мы подобрали весёлые и полезные мультфильмы «Волшебная книга МЧС», которые в игровой форме расскажут дошкольникам о правилах безопасности летом.

### Правила поведения на водоемах



### Правила поведения на природе

### Опасные места для игр



### Опасные насекомые



# Центр безопасности МБДОУ «ДС № 44 г. Челябинска» СП2



## ДЕНЬ ПОЖАРНОЙ ОХРАНЫ В РОССИИ




В нашем детском саду прошло увлекательное и полезное мероприятие от центра безопасности, посвященное Дню пожарной охраны России!

Ребята из средней группы:

- ❖ узнали много нового о том, как предотвратить пожар и как действовать в экстренной ситуации;
- ❖ поговорили о важной и героической профессии пожарного
- ❖ вспомнили основные правила поведения, которые помогают избежать пожара.

Мероприятие получилось насыщенным, познавательным и очень эмоциональным!



### Интересный факт

Пожарный носит на себе от 5 до 30 кг снаряжения. Показатель варьируется в зависимости от материала униформы и того, что входит в комплект. Нельзя отрицать, что пожарные могут работать только при хорошей физической форме.



# Музей спорта

## «Сокровища нации»

МБДОУ «ДС № 44 г. Челябинска»



Сохраняя традиции  
играючи

Как стать настоящим  
космонавтом?

В музее спорта «Сокровища нации» прошло мероприятие, посвященное народным играм.

Юные посетители не только узнали историю происхождения любимых забав, но попробовали свои силы в таких играх как: «Колечко», «Глухой телефон», «Перетягивание каната», «Петушьи бои».

и сами

В честь Дня космонавтики мы открыли «Центр подготовки юных покорителей галактики»!

Ребята узнали, что сила воли и железный характер начинаются с малого. Они прошли настоящие испытания на выносливость, ловкость и командный дух.

В программе было:

1. Невесомость – балансировка и координация;
2. Предстартовая проверка знаний о планетах;
3. Стыковка кораблей.



# Музей спорта

## «Сокровища нации»

МБДОУ «ДС № 44 г. Челябинска»



### Память поколений: когда спорт объединяет прошлое и будущее

Мы часто говорим детям о Великой Победе словами, но на занятии мы поговорили с ними на языке спорта и дружбы.

Вспоминая праздник 9 мая, ребята не только слушали рассказы о героях, но и совершили путешествие в мир Олимпийских игр.

А потом начались настоящие Олимпийские старты! Эстафеты, «веселые старты», полоса препятствий. Там не было проигравших, была только команда, воля к победе и здоровый смех!



### Утренняя гимнастика с родителями


Утренняя гимнастика с родителями – что может быть лучшим началом дня в детском саду.

Участие родителей в утренних зарядках создает теплую и дружескую атмосферу, где каждый чувствует себя частью большой семьи.



### Интересный факт

Олимпийские кольца – это не просто узор, это символ единства пяти частей света.  
Пять колец = пять континентов.





## Дарите комплименты!

Комплимент — это не просто форма вежливости, а проявление внимания, уважения и искренности. Он помогает людям почувствовать себя ценными, замеченными и важными. С ребятами из средней группы играли и участвовали в акции. «Волшебный стул» — на стул приглашается один из ребят, остальные по очереди говорят ему комплименты. Дети придумали комплименты для близких и подарили добрые слова и пожелания сотрудникам детского сада.



Давайте  
говорить друг другу  
комплименты...



# Центр «Счастье там, где семья» МБДОУ «ДС № 44 г. Челябинска»



Семья — это счастье,  
Семья — это дружба!

Семейный центр:  
растем сильными вместе



Ребята вместе с воспитателем провели занятия о здоровом образе жизни, как должен правильно строиться режим дня, о правильном питании и гигиене тела и позанимались спортом. Поиграли в игру «Что разрушает здоровье, а что укрепляет»



## Интересный факт

Символ праздника — ромашка. Этот цветок ассоциируется с чистотой, невинностью и искренней любовью.



# Центр Туризма

## МБДОУ «ДС № 44 г. Челябинска»



### Ориентирование на местности

Для туристов карта – самый верный проводник. Если научиться ее "читать", то можно легко определить характер местности, выбрать правильный и наиболее быстрый путь движения. Чтобы хорошо прочесть книгу, нужно знать только 33 буквы, а для чтения карты существует свыше 150 условных знаков.

Поэтому читать карту не так просто, как может показаться с первого взгляда. В спортивном ориентировании побеждает не всегда самый быстрый, нужна еще и техника ориентирования. Сегодня мы с ребятами из 9 группы учились определять своё местонахождение на карте-схеме; научились читать карту-схему, выделяя предметы, которые могут служить ориентиром. Двигались и выполняли задание по маршруту, нанесённому на карту-схему. И в конце наших героев ожидал клад, который они с огромным азартом искали и нашли.



Важно: если вы идёте в лес не один, никогда не разделяйтесь после того, как поняли, что заблудились. Группу спасателям найти значительно проще, чем отдельных людей.



# Центр Туризма

## МБДОУ «ДС № 44 г. Челябинска»



### Костёр и его виды



Первобытные люди начали использовать огонь около одного миллиона лет назад для защиты и приготовления пищи. И в наше время костёр используется, в частности, для освещения и обогрева, приготовления пищи, отпугивания диких животных, сушки вещей, для технологических процессов, а также для сигнализации и ориентирования. Сегодня ребята из 11 группы узнали как правильно разводить костёр, какие существуют виды костров, какое влияние костёр оказывает на окружающую среду и, самое главное, при неправильном обращении костёр может стать причиной пожара, поэтому важно соблюдать правила безопасности. Ребята с уверенностью могут сказать, что "Спички детям не игрушка", костёр всегда разводит только взрослый. Костёр — потенциально опасный объект, и к нему нужно относиться с осторожностью.

### Интересный факт

Цвет пламени может быть самым разным. Чаще всего он жёлто-оранжевый, но бор, например, горит сине-зелёным огнём, калий — фиолетово-розовым, медь и фосфор — зелёным, литий — красным, алюминий — белым, а природный газ — голубым.



# Центр детского фитнеса

МБДОУ «ДС № 44 г. Челябинска»



Секрет равновесия.  
Балансир

Секреты силы,  
Функциональный  
тренинг




Упражнения на балансирах для детей — это отличный способ развить их координацию, равновесие и ловкость. Они помогают укрепить мышцы кора, которые отвечают за стабильность тела, и улучшить проприоцепцию — способность чувствовать положение своего тела в пространстве. Регулярные занятия на балансирах также способствуют развитию концентрации внимания и уверенности в себе, что положительно сказывается на общей физической подготовке ребенка. Так же упражнения на балансирах способствуют профилактике плоскостопия.

Детский функциональный тренинг — это не просто зарядка, а увлекательный способ развить у ребенка силу, ловкость, координацию и выносливость через естественные движения. И самое приятное, что для этого не нужно специальное оборудование — все необходимое уже есть у вас дома! Что можно использовать дома:

- Стулья и диваны: Превратите их в препятствия для преодоления, платформы для прыжков или опоры для упражнений на баланс.

- Подушки и одеяла: Создавайте мягкие барьеры для перепрыгивания, "полосы препятствий" или используйте их для упражнений на равновесие.

- Скакалка: Классический инструмент для развития выносливости, координации и прыгучести.



# Центр детского фитнеса

МБДОУ «ДС № 44 г. Челябинска»



## Волшебная палочка- гимнастическая палка



Гимнастическая палка – универсальный снаряд, который может сделать уроки физкультуры более разнообразными и эффективными. Она отлично подходит для развития координации и гибкости: упражнения с палкой в руках, такие как наклоны, повороты и махи, помогают улучшить подвижность суставов и осанку. Кроме того, палка может служить ориентиром для выполнения прыжков, бега по прямой или змейкой, а также использоваться для создания полос препятствий, добавляя элемент игры и соревнования. Наконец, с помощью гимнастической палки можно выполнять силовые упражнения, например, приседания с удержанием палки над головой, что способствует укреплению мышц всего тела.



### Интересный факт

Гимнастическая палка, какой мы ее знаем сегодня, была разработана и популяризирована Фридрихом Людвигом Яном, немецким педагогом и одним из основоположников гимнастического движения.

